




E 300, E 400, E 3000シリーズ

	<b>CEME</b>	<b>CEME</b>	<b>CEME</b>	<b>CEME</b>	<b>CEME</b>	<b>CEME</b>	<b>CEME</b>	
								
タイプ	E 300	E 406	E 407	E 409	E 410	ET 3000	ET 3009	
電圧 (V)	230V~ 50Hz 120 V~ 60Hz 100V~ 50 / 60Hz 24V~ 50Hz	230V~ 50Hz 120 V~ 60Hz 100V~ 50 / 60Hz	230V~ 50Hz 120 V~ 60Hz 100V~ 50 / 60Hz	230V~ 50Hz 120 V~ 60Hz 100V~ 50 / 60Hz	230V~ 50Hz 120 V~ 60Hz 100V~ 50 / 60Hz	230V~ 50Hz 120 V~ 60Hz 100V~ 50 / 60Hz	230V~ 50Hz	230V~ 50Hz
電力 (W)	16	16	16	16	27	110	60	
最大圧力 (bar)	5.3	1.7	1	1.8	2.7	20	6	
最大吐出量 (cc/min)	450	690	700	665	610	1050	3000	
周囲温度 (°C)	35	35	35	35	35	25	60	
流体温度 (°C)	60	60	60	60	60	50	70	
使用流体	水	水	水	水	水	水 エチレングリコール	水 エチレングリコール	
チューブガイド材質	PA66/PPS	PA66/PPS	PA66/PPS	PA66/PPS	PA66/PPS	PA66/PPS	PA66/PPS	
シール材質	EPDM+NBR	EPDM	NBR	EPDM	EPDM	FKM/HNBR	FKM/HNBR	
接続	ファストン 6.3 × 0.8	ファストン 6.3 × 0.8	ファストン 6.3 × 0.8	ファストン 6.3 × 0.8	ファストン 6.3 × 0.8	ファストンDIN43650/ISO-4400/6952	ファストンDIN43650/ISO-4400/6952	
Class	F	F	F	F	F	H	H	
IN側口径	ホース接続	ホース接続	ホース接続	ホース接続	ホース接続	3/8	3/8	
OUT側口径	1/8	ホース接続	ホース接続	ホース接続	ホース接続	3/8	3/8	
主な用途	スチームアイロン 多目的	コーヒーエスプレッ ソ 空調 多目的	コーヒーエスプレッ ソ 空調 多目的	コーヒーエスプレッ ソ 空調 多目的	コーヒーエスプレッ ソ 空調 多目的	コーヒーエスプレッ ソ 空調 多目的	溶接 スチームアイロ ン 多目的	